

基督教挪威差會主辦信義中英文幼稚園
NMS Lutheran Kindergarten



仁愛班
Love Class
我們的學習歷程
Our Learning Profile
9/3/2026-8/5/2026

在車子主題活動中，小朋友透過分享玩具車、日常生活乘車經驗及參觀私家車等活動，探索車子相關事物。老師先以繪本喚起小朋友學習動機，再根據他們興趣引導分享與驗證，加深對車子主題的認識，他們在活動中表現主動與專注的學習態度。透過主題小朋友認識了不同的汽車種類、車子結構、乘車程序及禮儀，並學習馬路上的設施。



車輪表面凹
凹凸凸，有
紋，係圓形。



呢度有唔同
種類的車。



仁愛班
停車場。

老師透過繪本《最喜歡的車》與小朋友分享故事，成功引起他們對車子主題的學習興趣，並提升探索活動的參與動機。小朋友回想起日常生活中乘搭不同車輛的經驗，繪本中的角色亦喚起他們的乘車回憶，讓他們認識到車子不僅可用於遊玩，還能接送上學。小朋友對車子表現出極大喜愛，主動參與相關探索活動，並對車子事物展現強烈好奇心。

探索活動

老師邀請小朋友每人攜帶一輛玩具車返校，與同學們分享。小朋友們興高采烈地介紹各自的玩具車，包括車名、外觀、顏色、車輪數目、玩法等細節，並將車子放置於「仁愛停車場」，讓大家共同欣賞和分享。

仁愛車子分享會

「呢架垃圾車，好大部！」

「呢架係救護車，係會救人去醫院！」

「呢架係紅色跑車，個門會係向上打開！」

「呢架係黃色跑車，跑得好快㗎！」

仁愛車子分享會

「呢架係紅色雙層巴士！」

「呢架消防車，消防員要救火！」

「呢架係高鐵，返內地時會搭！」

「呢架係紅色私家車！」

仁愛車子分享會

仁愛車子分享會

「呢架係挖土車，用黎挖泥土！」

「呢架港鐵，呢道得一卡！」

「呢架粉紅色小跑車，得兩個位！」

「呢架係救護車！WEE-WOO WEE-WOO咁叫。」

仁愛車子分享會

仁愛車子分享會

仁愛車子分享會

探索活動

把車子放到「仁愛停車場」與大家一起分享。

「我地坐跑車去海洋公園!」



「馬路上有好多車子。」

「哎呀!撞車啦!快啲搵救護車救人!」



在探索車子的過程中，除了認識不同車子和其作用，在日常生活中，小朋友還發現了每個車子都有輪子，而每架車的輪子大小和數量不一。

單車場有好多車輪呀!呢架車有五個車輪。



呢架單車有四個車輪。兩個大，兩個細!



呢架單車有三個車輪。仲可以三個朋友仔一齊踏。



探索活動

在主題活動中，小朋友經常看到不同的車子，透過探索來認識車子的結構及作用。

有車窗可以睇風景。



架車有兩個圓形車輪。



有兩個車頭燈喺前面。



架車有車門，
可以開門上車。



小朋友利用拼圖及圖片向同伴分享車子不同的結構及用途。

嘩！是校巴啊！我們看看校巴的外形和結構。

呢度有水撥。

The wipers on the bus
go swish, swish, swish.



校巴的輪子係好大的，
有四個車軸。



車尾有車牌，
我地都識呢啲字。

探索活動

感謝蘇衍琳家長介紹私家車內外不同的結構及用途。
小朋友能親身觀察私家車，對車子有更深刻的認識。

參觀私家車活動



小朋友發現私家車的車牌，
並一起讀出車牌號碼。



依個係車頭燈！轉
線同轉彎都要開燈。



原來車的前面，打開
蓋後，是引擎。要開
引擎才可開車。



呢度係車窗！我地好
鐘意望出去睇風景。



小朋友發現有油門
腳踏和煞車腳踏。



小朋友發現呢架車有
7個座位，每個座位
都有安全帶。



嘩~小朋友驚訝地發
現原來車尾箱都可以
打開，用作放物品。

探索活動

透過繪本《小企鵝搭巴士》向小朋友介紹乘坐巴士的程序。




1. 要去巴士站
排隊等巴士。



2. 巴士到啦!
要上巴士。



3. 上車要比
錢或者啲
八達通。



4. 上咗巴士要快啲坐
好，同扣安全帶。



5. 落車要揸
落車鐘。



6. 落車要拖住媽媽!
唔可以自己走。

小朋友透過故事《路上有甚麼?》學到過馬路的安全守則，
並認識四大行人過路設施。



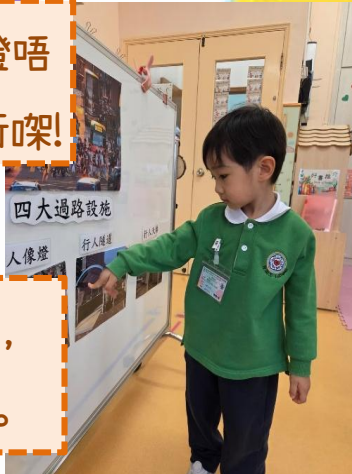
依個係人像燈。紅燈唔
行得，綠燈先可以行嘍!



依條係行人天橋，我哋
可以行上去，過對面，
再行番落黎。



行人隧道要行落去，
裏面冇車，好安全。



我係學校出面
都見到班馬線，
要過馬路。



探索活動

除了認識乘車程序之外，小朋友發現不少與車子有關的標誌，從而進一步了解乘搭交通工具時的守則。



「將垃圾掉入垃圾筒。」



「要扶好扶手。」



「要企黃線後面排隊。」



「唔可以跑啊。」



「唔可以食煙。」



「唔可以食野。」

小朋友學習與車子有關的標誌後，懂得分辨良好的乘車禮儀，齊來做個好乘客。

「唔可以跑，會撞親人同跌親，要慢慢行！」

「唔可以亂掉垃圾係車廂，要掉係垃圾筒！」

「要讓座比公公婆婆坐！」

「要拖著媽媽企定定，係黃線後面排隊！」

探索活動

小朋友平日經常乘搭不同的交通工具，他們學習如何才能成為一位遵守乘車規則的好孩子。



要係巴士站
排隊等巴士。



上巴士要嘢
八達通。



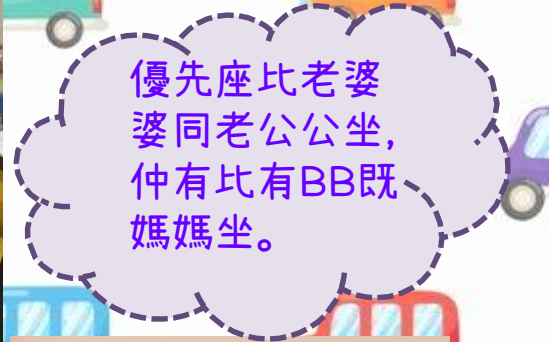
巴士到啦!我
地要坐定定。



我係巴士司機，
開車啦!



我們要扣好安全
帶，坐定定。



優先座比老婆
婆同老公公坐，
仲有比有BB既
媽媽坐。



我要落車啦，
要揸落車鐘。



我地要緊握
扶手。

延伸活動


小朋友與家長一起乘搭雙層巴士到深水埗公園，親身體驗乘坐雙層巴士，自己嘗試付款。回程時，我們坐港鐵。



我哋排隊等緊巴士。




我地自己啲八達通！啫！




我哋同屋企人、主任、老師一齊搭雙層巴士到深水埗公園。



坐巴士要扣好安全帶。




我地要坐港鐵回家了！




坐港鐵都要緊握扶手，企定定！

總結活動


小朋友分享與家長在乘車之旅時的深刻事情。




我同媽媽搭巴士，要等巴士黎。要自己啲八達通！



我同媽媽搭左巴士去公園玩，好開心！



呢道有黃色既班馬線，要綠色先可以過馬路。



我搭巴士去公園，同搭左港鐵返屋企。

中華文化活動

陽春麵是中國是江南地區最經典的傳統食物。
小朋友親身體驗製作和品嚐陽春麵。



把水倒進麵粉中。



搓、搓、搓！
把麵團搓成麵條！



把麵條放在加了鹽的熱水中煮熟。



食得啦！好好味啊！

童話童真



小朋友B：我鐘意食貝殼。

小朋友C：唔係貝殼呀，
係貝殼粉呀。

小朋友A：（指著車輪的紋）
好似畫畫咁。

小朋友D：貝殼好似兜，可以
兜住嘢。

小朋友E：坐的士要比錢。

小朋友F：坐我爸爸架私家車
唔洗比錢，個個都
坐得。



SPECIAL MOMENT "TRAFFIC LIGHTS" GAME



We engaged our students in an exciting storytelling game centered around traffic lights as part of our "Vehicles" unit, linked to the storybook "Green Light, Go!" The activity began with a check for understanding, where children recalled the meanings of red (stop) and green (go). The excitement was evident as they shouted commands and lifted their traffic signs in response. As the game progressed, students gained confidence, taking turns to lead and actively participate. This interactive tool reinforced their learning and made the experience enjoyable, fueling their enthusiasm for learning!



普通話活動

教師使用圖片，講述「魔術車」幫助別人的故事（例如：魔術車變成了垃圾車，幫忙清理街道；變成了救護車，幫忙載病人）。透過故事，小朋友們認識常見的交通工具的名稱、用途，體驗「變魔術」的樂趣，並學習運用句式「這是____車，它是用來_____。」的句式介紹交通工具。



老師請小朋友們按自己的喜好加入「飛機」隊「車」隊或「船」隊後，準備「出發」。

